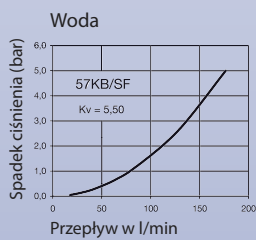
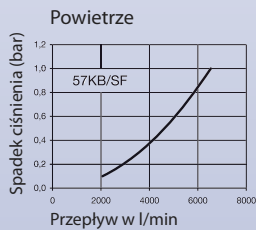


**Opis techniczny**

Niemiecki profil przemysłowy z technologią ULTRA-FLO. Ta technologia umożliwiła uzyskanie podwyższonych parametrów przepływu przy niewielkich rozmiarach złącza. Dzięki stalowej tulei ryglującej oraz stalowemu korpusowi niezwykle wytrzymałe przy stosowaniu w aplikacjach sprężonego powietrza, w szczególności w przypadku występowania wibracji i sił oscylacyjnych.

Wykres**Zalety**

Obsługa jednoręczna.
Mały spadek ciśnienia.
Technologia ULTRA-FLO.
Bardzo duży przepływ.

Kompatybilność
WALTHER LP012**Ciśnienie robocze**

PN = 35 bar, maksymalne statyczne ciśnienie robocze ze współczynnikiem bezpieczeństwa 4 : 1.

Temperatura robocza*

-20°C do +100°C (NBR)
-40°C do +120/150°C (EPDM)
-15°C do +200°C (FKM)
zależnie od medium.

*przy temperaturze poniżej -20°C i powyżej +100°C specjalne uszczelnienia dostępne na zapytanie.

Budowa**Gniazdo**

Korpus gwintowany
Korpus zaworu
Tuleja ryglująca
Zawór
Wspornik sprężyny
Sprężyna i pierścieni ryglujący
Kulki ryglujące
Uszczelki

Wtyk

Wtyk

Standardowa

Mosiądz niklowany
Stal hartowana, niklowana
Stal hartowana, niklowana
Mosiądz niklowany
Mosiądz niklowany
AISI 301
AISI 420
NBR

Stal niklowana

55% wielkości oryginalnej

**Inne wykonania dostępne w serii 57:**

- mosiądz/stal dwustronnie odcinająca

W celu uzyskania szczegółowych informacji skontaktuj się z naszym konsultantem

Gniazda**RECTUS Seria 57KB**

	Przyłącze A	Hex SW	L mm	D mm	L1 mm	L2 mm	Hex1 SW1	B mm	G mm	Wersja	Kod	DS
 gwint zewnętrzny	G 1/2	34	98	40	12					Standard	57KB AW21 SPN	■
	G 3/4	34	100	40	16					Standard	57KB AW26 SPN	■
	G 1	41	100	40	19					Standard	57KB AW33 SPN	■
 gwint wewnętrzny	G 1/2	34	100	40	19					Standard	57KB IW21 SPN	■
	G 3/4	34	100	40	16					Standard	57KB IW26 SPN	■
	G 1	41	101	40	20					Standard	57KB IW33 SPN	■

DS = czas dostawy:


■ z magazynu (max 7 dni)

■ krótki (2-3 tygodnie)

■ średni (zgodnie z potwierdzeniem)

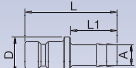
Gniazda

RECTUS Seria 57KB

	Przyłącze A	Hex SW	L mm	D mm	L1 mm	L2 mm	Hex1 SW1	B mm	G mm	Wersja	Kod	DS	
 <p>tuleja do węża</p>	16 mm	34	122	40	36					Standard	57KB TF16 SPN	■□	
	19 mm	34	122	40	36					Standard	57KB TF19 SPN	■	

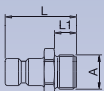

Wtyczki

RECTUS Seria 57SF

	Przyłącze A	Hex SW	L mm	D mm	L1 mm	L2 mm	Hex1 SW1	B mm	G mm	Wersja	Kod	DS	
 <p>tuleja do węża</p>	13 mm		63	28	28					Standard	57SF TF13 SXN	■	
	16 mm		71	28	36					Standard	57SF TF16 SXN	■	
	19 mm		71	28	36					Standard	57SF TF19 SXN	■	

Wtyczki

RECTUS Seria 57SF

	Przyłącze A	Hex SW	L mm	D mm	L1 mm	L2 mm	Hex1 SW1	B mm	G mm	Wersja	Kod	DS	
 <p>gwint zewnętrzny</p>	G 3/8	27	49		12					Standard	57SF AW17 SXN	■	
	G 1/2	27	52		15					Standard	57SF AW21 SXN	■	
	G 3/4	32	55		17					Standard	57SF AW26 SXN	■	
	G 1	41	60		20					Standard	57SF AW33 SXN	■	
 <p>gwint wewnętrzny</p>	G 1/2	27	48		15					Standard	57SF IW21 SXN	■	
	G 3/4	32	54		20					Standard	57SF IW26 SXN	■	

DS = czas dostawy:

■ z magazynu
(max 7 dni)■ krótki
(2-3 tygodnie)□ średni
(zgodnie z potwierdzeniem)