



system rozłączania
bezcisnieniowego

Średnica

10

= 80 mm²

RECTUS Seria



27KE

70 % wielkości oryginalnej



Opis techniczny

Złącze o średnicy 10mm, o największym przepływie wśród złączy nowej technologii z rozłączaniem bezcisnieniowym. Dwustopniowy mechanizm rozpinania ogranicza do minimum jakiegokolwiek zagrożenie podczas rozłączania ze względu na idealnie rozwiązanie systemu odprężającego.

Zalety

Łączenie dokładnie w taki sam sposób jak wszystkie szybkozłącza standardowe – obsługa jednoręczna. Ujście ciśnienia następuje nie powodując żadnych zagrożeń dla operatorów – nie ma niebezpieczeństwa uderzenia poprzez „fruwający” wąż ciśnieniowy. Ten system spełnia wymagania normy ISO 4414 – standardy bezpieczeństwa w miejscu pracy.

Ciśnienie robocze

PN = 12 bar, maksymalne statyczne ciśnienie robocze ze współczynnikiem bezpieczeństwa 4 : 1.

Ostrzeżenie

Nie zalecane do bezpośredniego przyłączenia do narzędzi sprężonego powietrza. Gwarancja niezawodnego działania tylko w połączeniu z oryginalnymi stalowymi wtyczkami RECTUS.

Temperatura robocza

-20°C do +60°C (NBR) zależnie od medium

Budowa

Standardowa

Gniazdo

Korpus gwintowany
Korpus zaworu
Tuleja ryglująca

Mosiądz niklowany
Stal niklowana
Poliamid wzmocniony włóknem szklanym
Mosiądz
AISI 301
AISI 420
NBR

Zawór
Sprężyna
Kulki ryglujące
Uszczelki

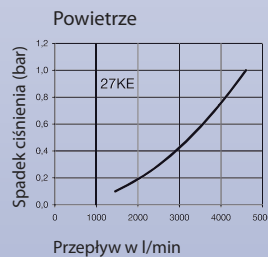
Wtyk

Stal hartowana, ocynkowana

Inne wykonania dostępne w serii 27 KE:

W celu uzyskania szczegółowych informacji o innych wersjach kontaktuj się z naszym konsultantem

Wykres



Gniazda

RECTUS Seria 27KE

	Przyłącze A	Hex SW	L mm	D mm	L1 mm	L2 mm	H mm	B mm	G mm	Wersja	Kod	DS
<p>gwint zewnętrzny</p>	R 3/8	27	79	38	9					Standard	27KE AK17 MPN	■
	R 1/2	27	80,5	38	12					Standard	27KE AK21 MPN	■
	R 3/4	32	86	38	16					Standard	27KE AK26 MPN	■
<p>gwint wewnętrzny</p>	G 3/8	27	83	38	14					Standard	27KE IW17 MPN	■
	G 1/2	27	84	38	14					Standard	27KE IW21 MPN	■
	G 3/4	32	86	38	14					Standard	27KE IW26 MPN	■

DS = czas dostawy:

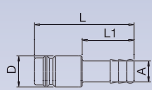
■ z magazynu (max 7 dni)

■□ krótki (2-3 tygodnie)

□ średni

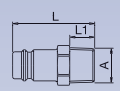
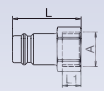
Wtyczki

RECTUS Seria 27KE

	Przyłącze A	Hex SW	L mm	D mm	L1 mm	L2 mm	H mm	B mm	G mm	Wersja	Kod	DS
 <p>tuleja do węża</p>	6 mm		48	15	25					Standard	27SF TF06 SXN	■
	8 mm		48	15	25					Standard	27SF TF08 SXN	■
	9 mm		48	15	25					Standard	27SF TF09 SXN	■
	10 mm		48	15	25					Standard	27SF TF10 SXN	■
	13 mm		48	15	25					Standard	27SF TF13 SXN	■
	16 mm		49	18	25					Standard	27SF TF16 SXN	■
	19 mm		49	18	25					Standard	27SF TF19 SXN	■

Wtyczki

RECTUS Seria 27KE

	Przyłącze A	Hex SW	L mm	D mm	L1 mm	L2 mm	H mm	B mm	G mm	Wersja	Kod	DS
 <p>gwint zewnętrzny</p>	R 1/4	17	40		12					Standard	27SF AK13 SXN	■
	R 3/8	17	40		12					Standard	27SF AK17 SXN	■
	R 1/2	22	45		17					Standard	27SF AK21 SXN	■
	R 3/4	27	48		19					Standard	27SF AK26 SXN	■
 <p>gwint wewnętrzny</p>	G 1/4	17	33		9					Standard	27SF IW13 SXN	■
	G 3/8	19	33		9					Standard	27SF IW17 SXN	■
	G 1/2	24	37		12					Standard	27SF IW21 SXN	■
	G 3/4	32	42		16					Standard	27SF IW26 SXN	■

DS = czas dostawy:

■ z magazynu
(max 7 dni)

□ krótki
(2-3 tygodnie)

▣ średni
(zgodnie z potwierdzeniem)